



ФЕДЕРАЛЬНАЯ СЛУЖБА
ГОСУДАРСТВЕННОЙ СТАТИСТИКИ

Деятельность автомобильного транспорта в Тамбовской области



январь-ноябрь 2022 года



ФЕДЕРАЛЬНАЯ СЛУЖБА
ГОСУДАРСТВЕННОЙ СТАТИСТИКИ

Деятельность автомобильного транспорта

в Тамбовской области

январь-ноябрь 2022 года

01 ОСНОВНЫЕ ПОКАЗАТЕЛИ ДЕЯТЕЛЬНОСТИ
ГРУЗОВОГО АВТОМОБИЛЬНОГО ТРАНСПОРТА

02 ОСНОВНЫЕ ПОКАЗАТЕЛИ ДЕЯТЕЛЬНОСТИ
ПАССАЖИРСКОГО АВТОМОБИЛЬНОГО ТРАНСПОРТА

03 АВАРИЙНОСТЬ НА ТЕРРИТОРИИ ТАМБОВСКОЙ
ОБЛАСТИ

* Ежемесячные данные оперативной статистики





ПЕРЕВЕЗЕНО ГРУЗОВ АВТОМОБИЛЬНЫМ ТРАНСПОРТОМ

(крупными и средними предприятиями)

ТЫСЯЧ ТОНН

ЯНВАРЬ-НОЯБРЬ 2022 года

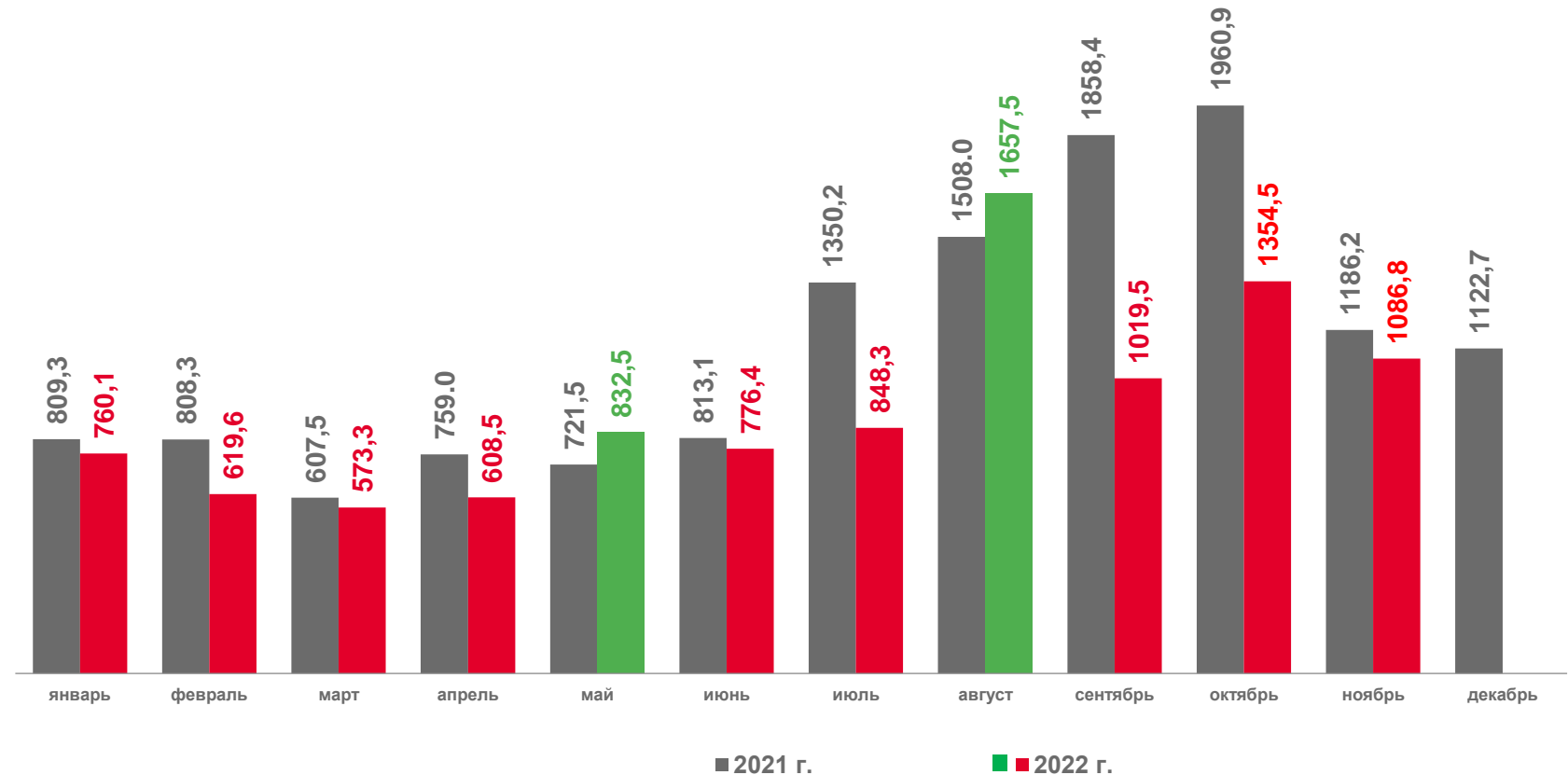
10137,0

↓ 81,9%

изменение,
к январю-ноябрю
2021 года

ЯНВАРЬ-НОЯБРЬ 2021 года

12380,3





ПЕРЕВЕЗЕНО ГРУЗОВ АВТОМОБИЛЬНЫМ ТРАНСПОРТОМ НА КОММЕРЧЕСКОЙ ОСНОВЕ

(крупными и средними предприятиями)

ТЫСЯЧ ТОНН

ЯНВАРЬ-НОЯБРЬ 2022 года

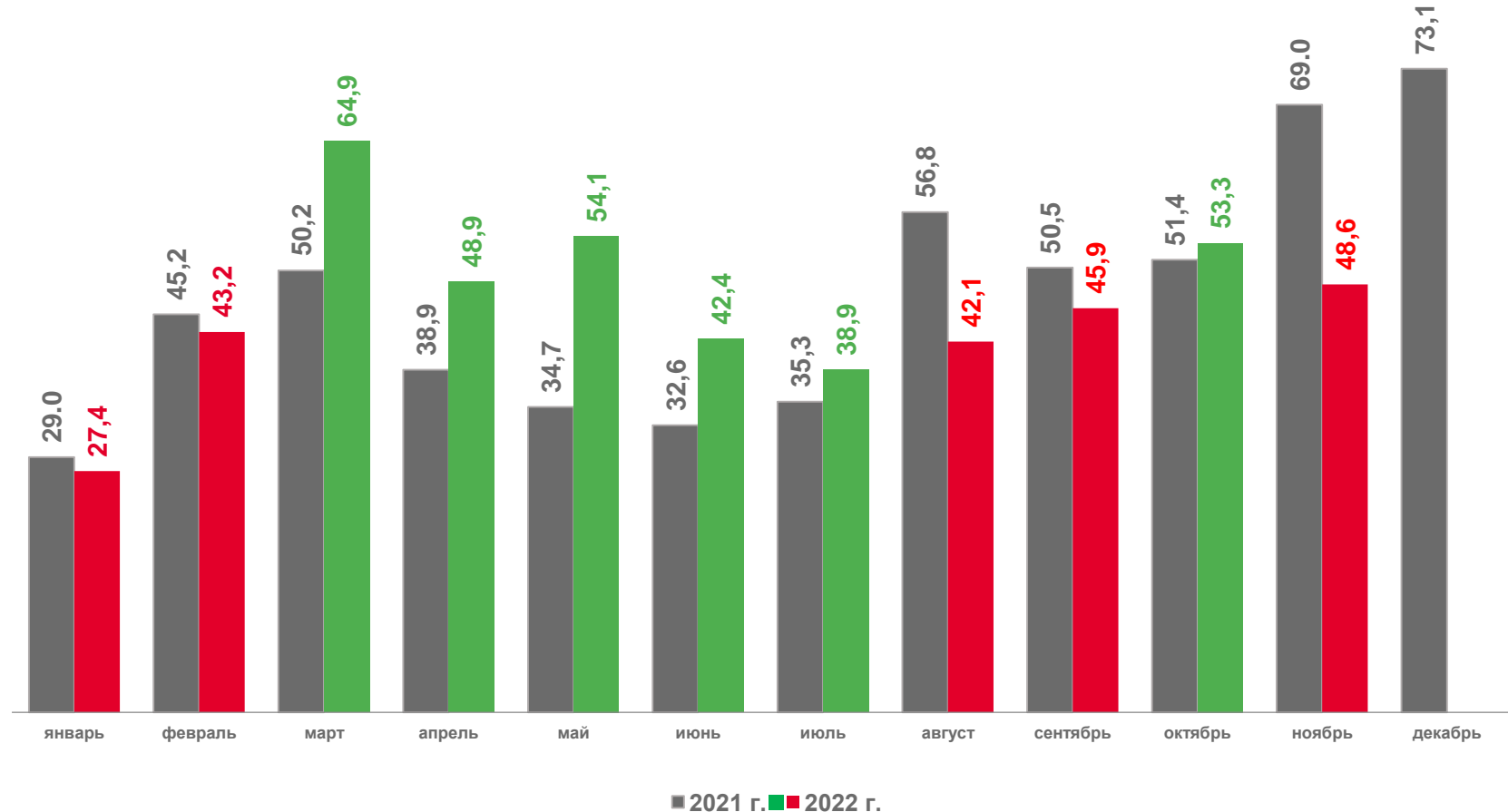
509,7

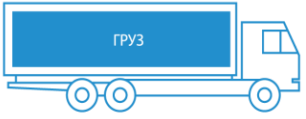
↑ 103,3%

изменение,
к январю-ноябрю
2021 года

ЯНВАРЬ-НОЯБРЬ 2021 года

493,4





ГРУЗОБОРОТ АВТОМОБИЛЬНОГО ТРАНСПОРТА

(крупными и средними предприятиями)

МЛН ТОННО-КИЛОМЕТРОВ

ЯНВАРЬ-НОЯБРЬ 2022 года

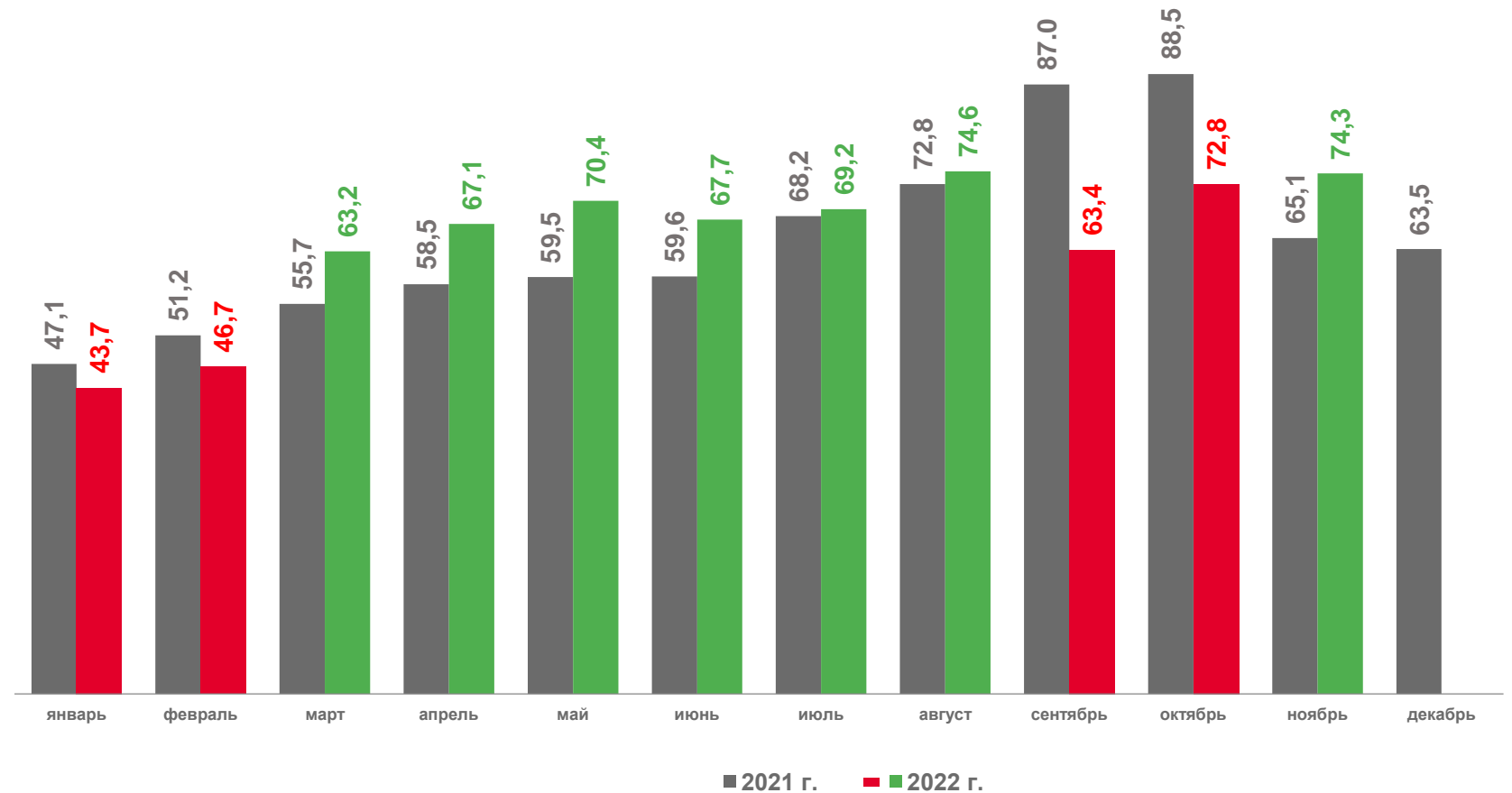
713,1

100,0%

изменение,
к январю-ноябрю
2021 года

ЯНВАРЬ-НОЯБРЬ 2021 года

713,2



ГРУЗОБОРОТ АВТОМОБИЛЬНОГО ТРАНСПОРТА НА КОММЕРЧЕСКОЙ ОСНОВЕ

(крупными и средними предприятиями)

МЛН ТОННО-КИЛОМЕТРОВ

ЯНВАРЬ-НОЯБРЬ 2022 года

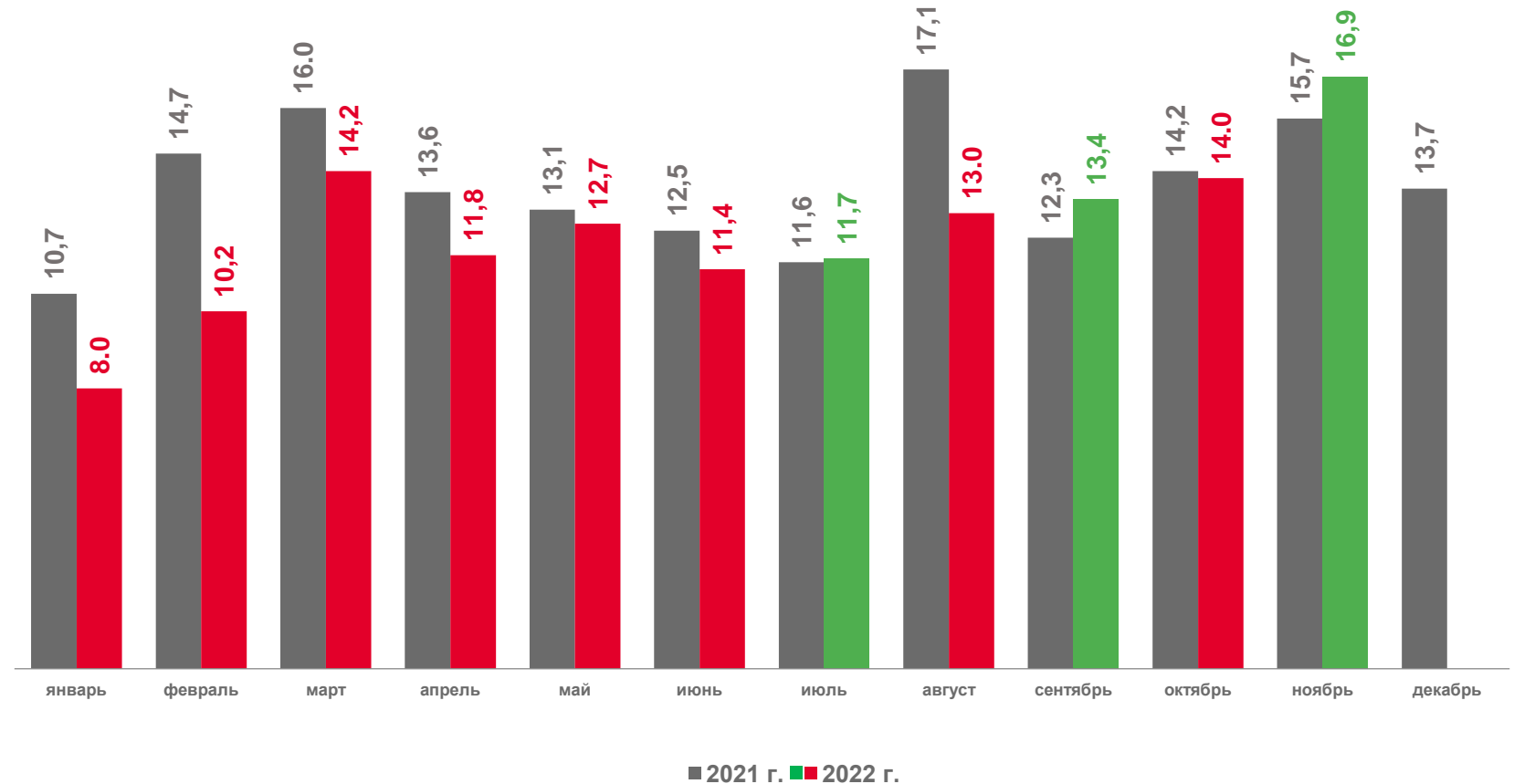
137,3

↓ 90,6%

изменение,
к январю-ноябрю
2021 года

ЯНВАРЬ-НОЯБРЬ 2021 года

151,5





СРЕДНЯЯ ДАЛЬНОСТЬ ПЕРЕВОЗКИ ОДНОЙ ТОННЫ ГРУЗА АВТОМОБИЛЬНЫМ ТРАНСПОРТОМ

(крупными и средними предприятиями)

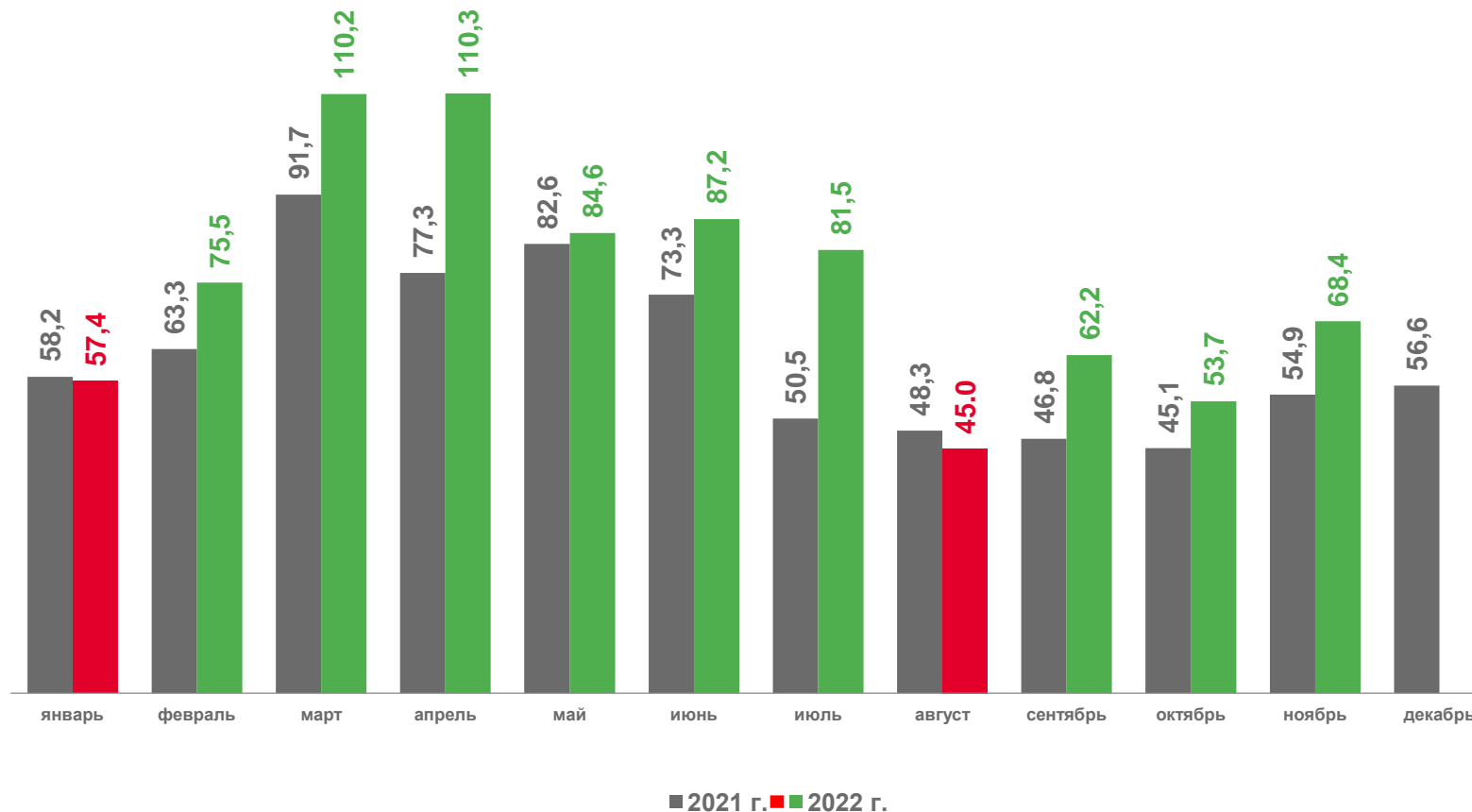
КИЛОМЕТРОВ

ЯНВАРЬ-НОЯБРЬ 2022 года

70,3

ЯНВАРЬ-НОЯБРЬ 2021 года

57,6





СРЕДНЯЯ ДАЛЬНОСТЬ ПЕРЕВОЗКИ ОДНОЙ ТОННЫ ГРУЗА АВТОМОБИЛЬНЫМ ТРАНСПОРТОМ НА КОММЕРЧЕСКОЙ ОСНОВЕ

(крупными и средними предприятиями)

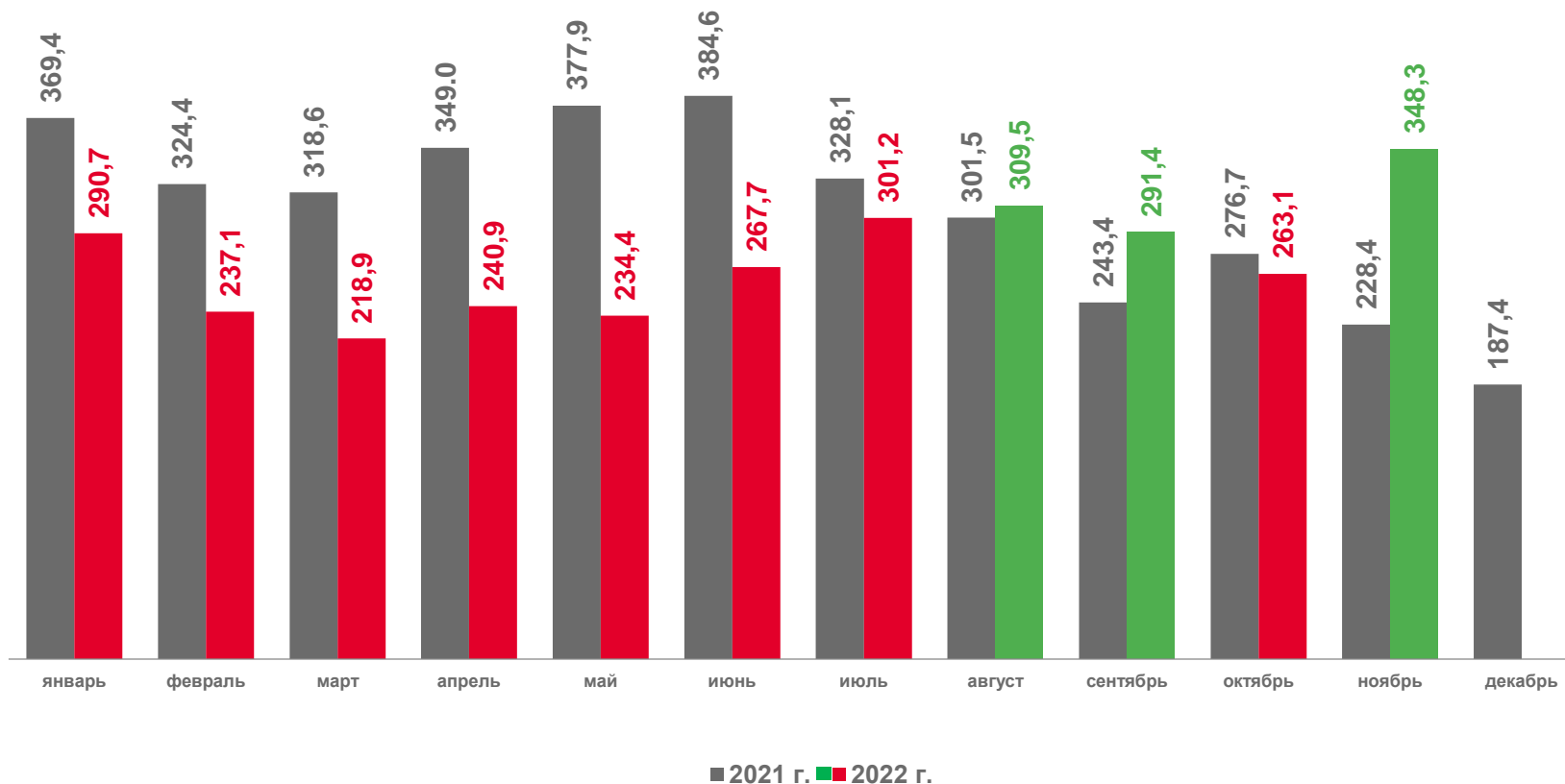
КИЛОМЕТРОВ

ЯНВАРЬ-НОЯБРЬ 2022 года

269,4

ЯНВАРЬ-НОЯБРЬ 2021 года

307,1





ПЕРЕВЕЗЕНО ПАССАЖИРОВ АВТОМОБИЛЬНЫМ ТРАНСПОРТОМ ОБЩЕГО ПОЛЬЗОВАНИЯ НА РЕГУЛЯРНЫХ МАРШРУТАХ

ТЫСЯЧ ЧЕЛОВЕК

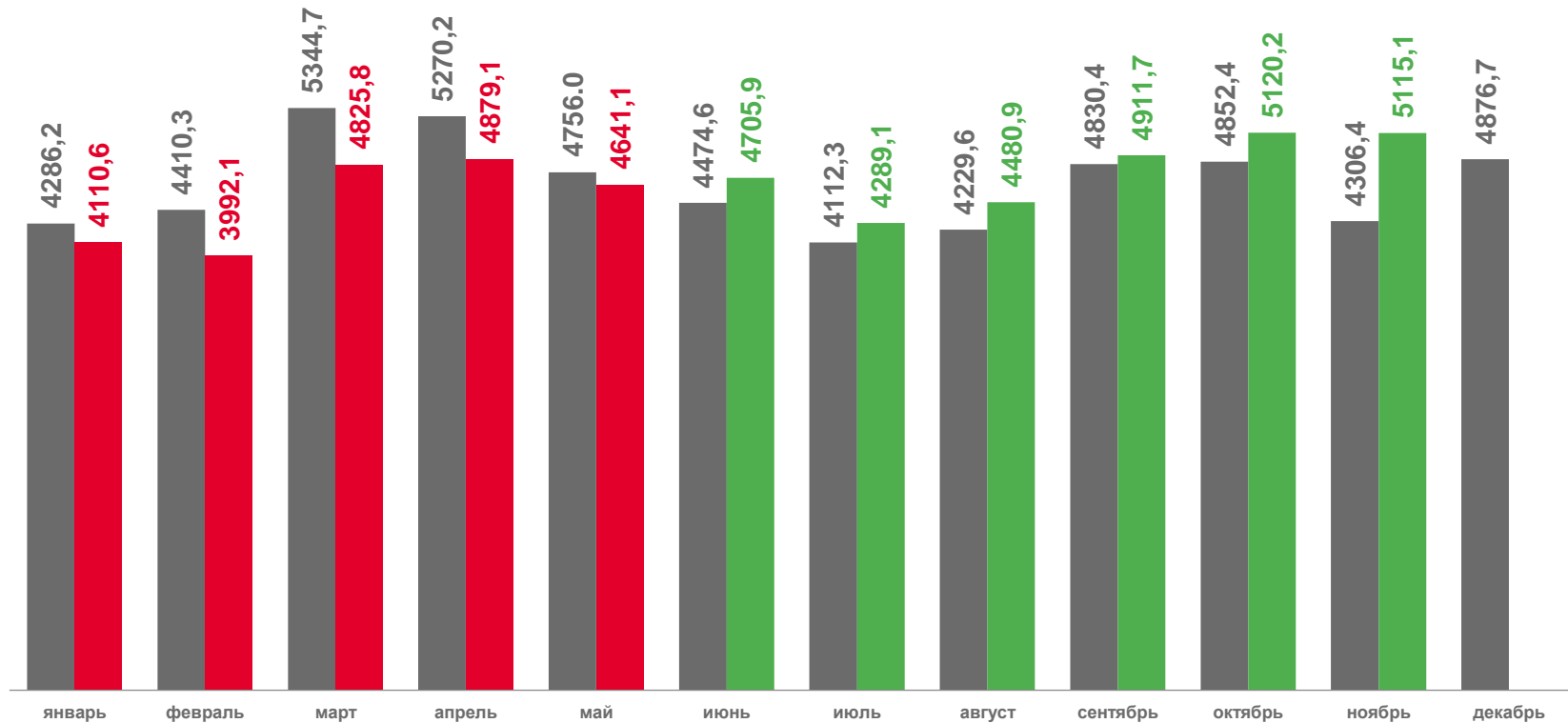
ЯНВАРЬ-НОЯБРЬ 2022 года

51 071,5

↑ 100,4% изменение,
к январю-ноябрю
2021 года

ЯНВАРЬ-НОЯБРЬ 2021 года

50873,1



■ 2021 г. ■ 2022 г.



ПАССАЖИРОБОРОТ АВТОМОБИЛЬНОГО ТРАНСПОРТА ОБЩЕГО ПОЛЬЗОВАНИЯ НА РЕГУЛЯРНЫХ МАРШРУТАХ

МЛН ПАСС-КМ

ЯНВАРЬ-НОЯБРЬ 2022 года

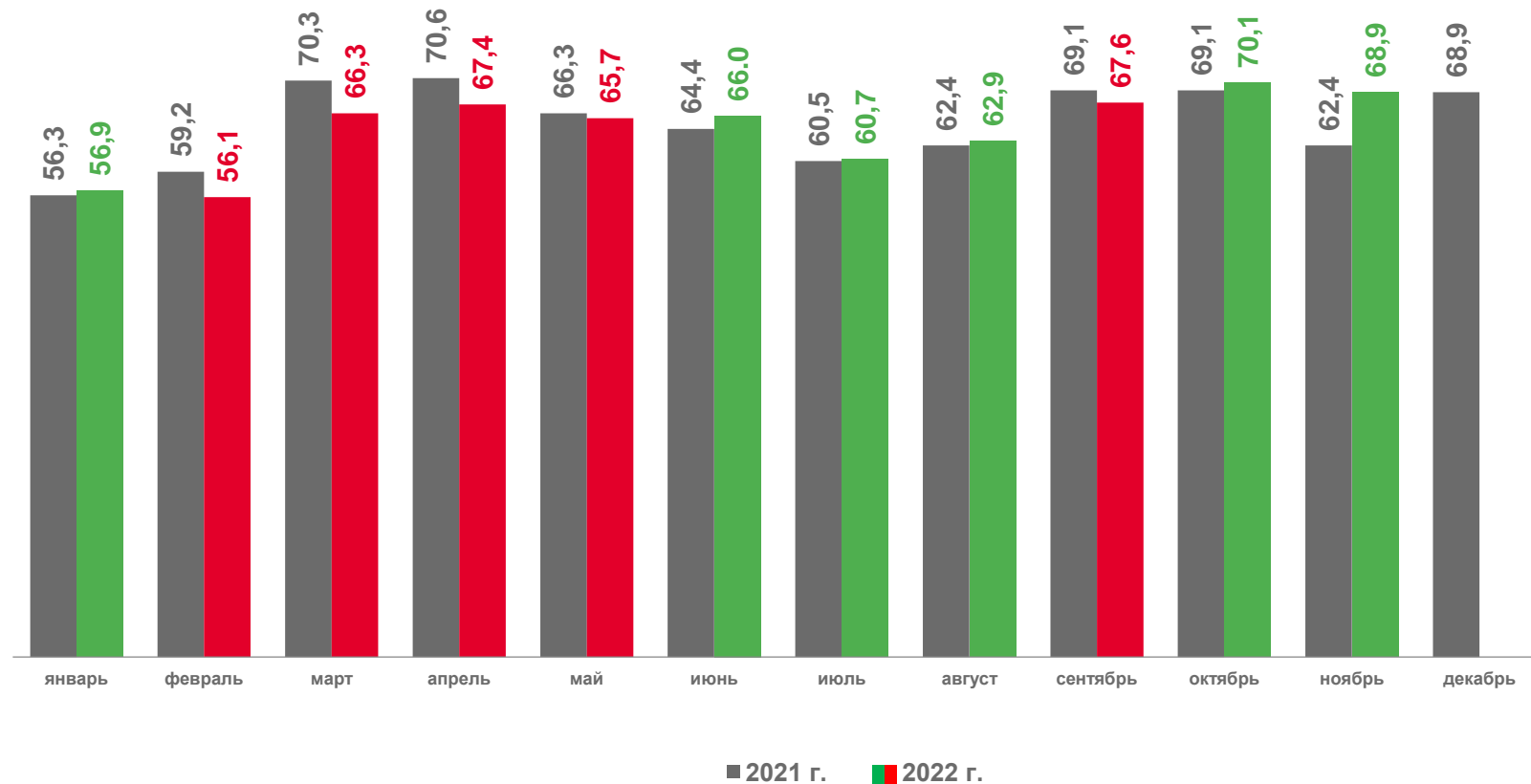
708,6

↓ 99,7%

изменение,
к январю-ноябрю
2021 года

ЯНВАРЬ-НОЯБРЬ 2021 года

710,6





АВАРИЙНОСТЬ НА ТЕРРИТОРИИ ТАМБОВСКОЙ ОБЛАСТИ

ЯНВАРЬ-НОЯБРЬ

Дорожно-транспортные происшествия

2021 Г. 2022 Г.



ДТП

936

917



Погибло
человек

99


113



Ранено
человек

1236

1234



Детский дорожно-транспортный травматизм

2021 Г. 2022 Г.

ДТП

100

115

Погибло
человек

3

3

Ранено
человек

112

127

ДТП по вине водителей в нетрезвом состоянии

2021 Г.

2022 Г.

84

49